



**Министерство науки и высшего образования Российской Федерации
Федеральное государственное бюджетное научное учреждение
Федеральный исследовательский центр животноводства –
ВИЖ имени академика Л.К.Эрнста**

**Развитие свиноводства России в условиях перенасыщения
внутреннего рынка и усиления международной конкуренции**

Тихомиров Алексей Иванович,
кандидат экономических наук,
старший научный сотрудник
лаборатории экономики и
организации животноводства

Москва, 1 апреля 2021 года

Таблица 1. Современное состояние развития свиноводства России

Показатель	2013	2014	2015	2016	2017	2018	2019	2019 к 2013, %
Поголовье свиней, млн гол.:	19,0	19,5	21,4	21,9	23,1	23,7	25,2	132,6
в сельхозорганизациях	14,7	15,6	17,6	18,4	19,8	20,8	22,4	152,4
в хозяйствах населения	3,8	3,4	3,3	3,0	2,9	2,5	2,4	63,2
в КФХ	0,5	0,4	0,5	0,5	0,4	0,4	0,3	60,0
Производство мяса свиней (в убойном весе), млн т:	2,8	3,0	3,1	3,4	3,5	3,7	4,0	142,9
в сельхозорганизациях	2,0	2,2	2,4	2,7	2,9	3,2	3,4	170,0
в хозяйствах населения	0,8	0,7	0,6	0,6	0,6	0,5	0,5	62,5
в КФХ	0,05	0,05	0,04	0,05	0,04	0,04	0,04	80,0

Таблица 2. Технологический прогресс отечественного свиноводства

Показатель	Год						
	2000	2005	2010	2015	2017	2018	2019
Среднесуточный прирост на доращивании и откорме, г	187	310	439	537	548	557	575
Средняя живая масса 1 головы, произведенной на убой, кг	86	94	111	112	113	114	116
Расход кормов на производство 1 ц продукции, корм. ед.	10,3	8,0	4,2	3,4	3,3	3,3	3,3

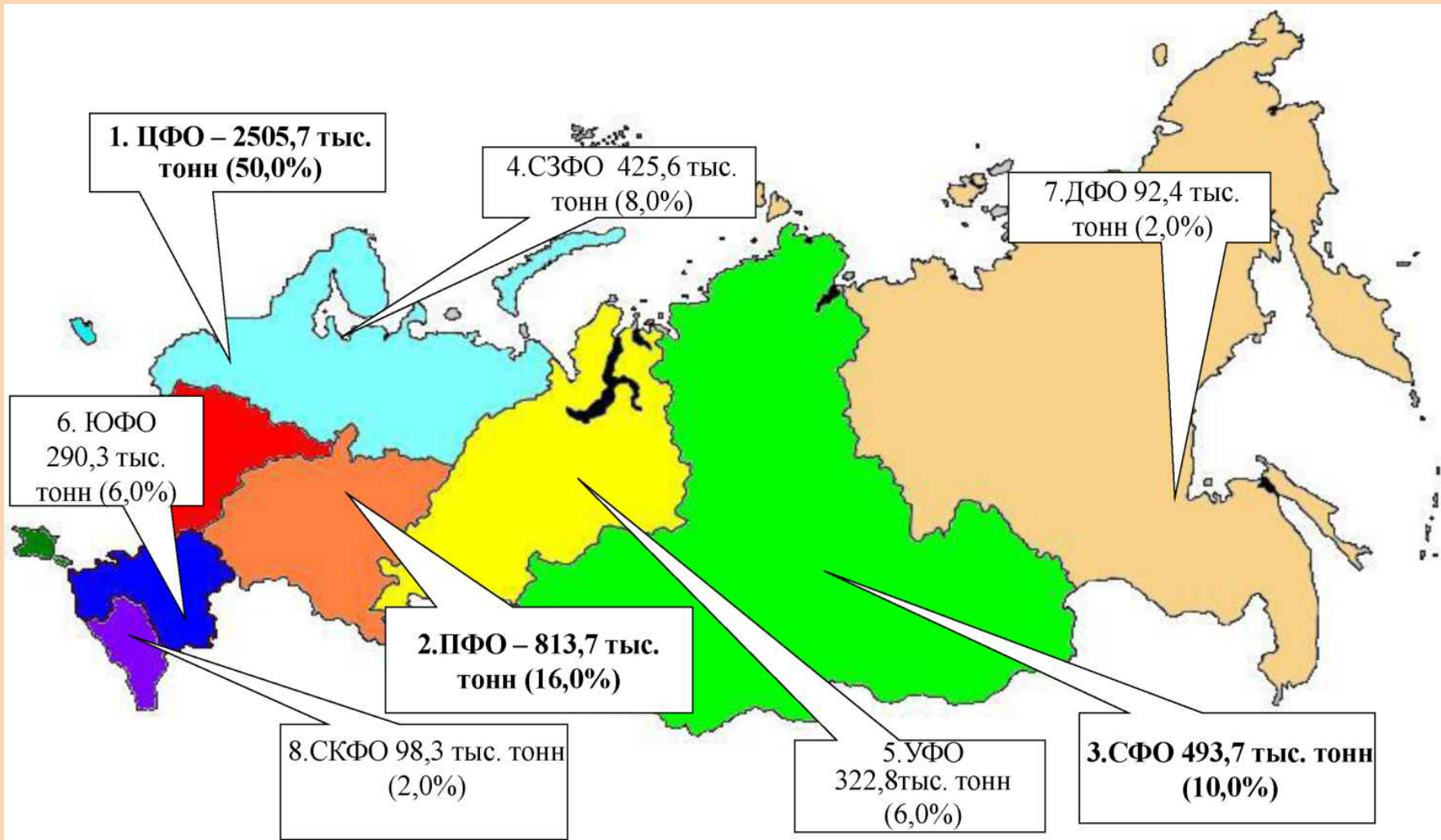


Рисунок 1. Размещение производства свиней на убой в живом весе в разрезе федеральных округов в 2019 году

Таблица 3. Динамика внешнеэкономической торговой деятельности в отечественном свиноводстве

Показатель	2013	2014	2015	2016	2017	2018	2019	2019 к 2013, %
Импорт свинины свежей, охлажденной и замороженной ТН ВЭД 0203								
Кол-во, тыс. т	619,8	372,3	304,5	258,7	281,2	61,3	79,0	12,7
Цена за 1 кг, руб.	109,6	155,0	190,7	162,7	168,9	175,5	197,5	180,2
Доля импортной свинины (включая субпродукты) в товарных ресурсах на внутреннем рынке, %	31,0	16,6	12,5	9,6	9,6	2,1	2,5	-28,5 п.п.
Экспорт свинины свежей, охлажденной и замороженной ТН ВЭД 0203								
Кол-во, тыс. т	0,3	0,4	4,4	18,7	27,4	33,7	59,8	199,3 п
Цена за 1 кг, руб.	117,8	158,3	126,8	146,9	131,4	126,9	144,0	122,2

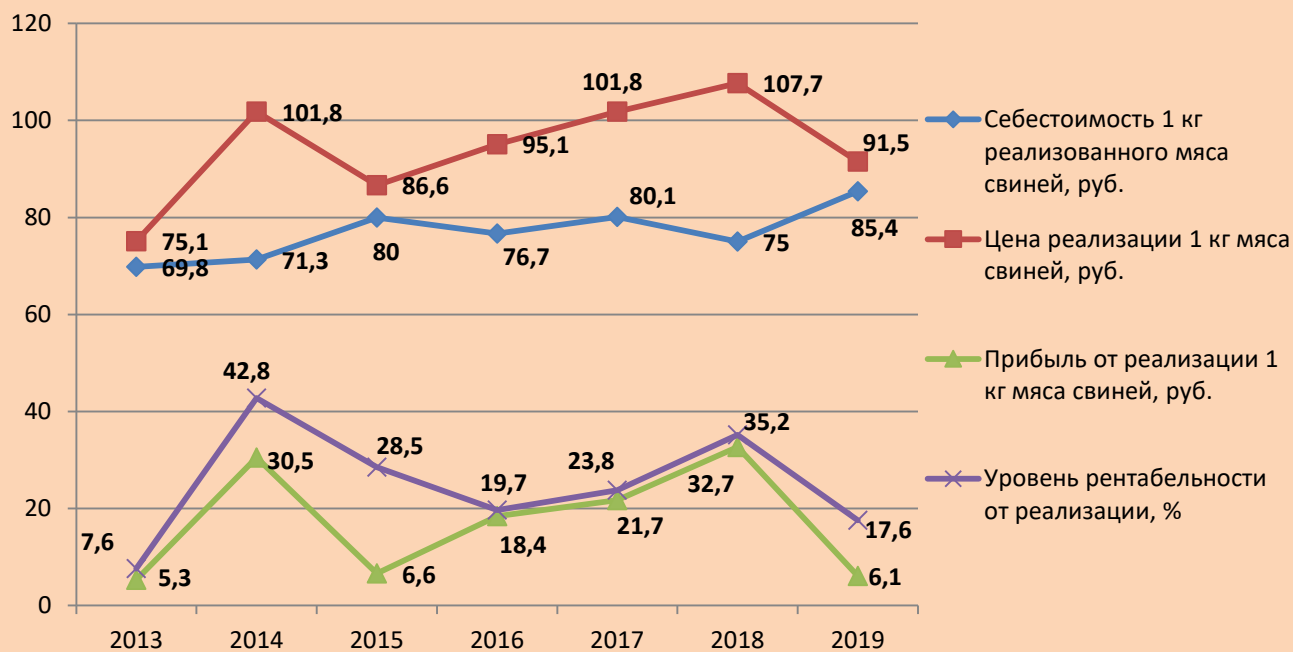


Рисунок 2. Экономическая эффективность производства мяса свиней в сельскохозяйственных организациях

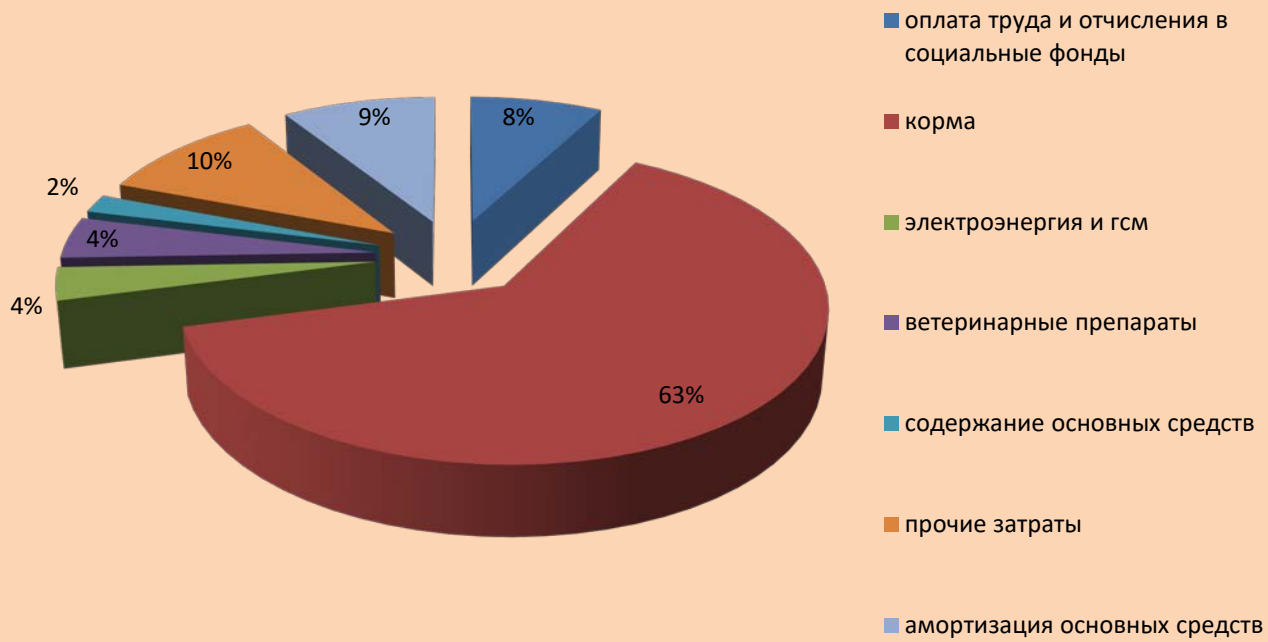


Рисунок 3. Структура себестоимости производства мяса свиней в сельскохозяйственных организациях

Спасибо за внимание!